


Approccio

WIKI NELLA

scuola



Istituto comprensivo Giovanni Palombini, Roma 19 novembre 2016



Camelia Boban

Wikimedia Italia

*Coordinatrice per l'Educazione della
regione Lazio*



WIKIMEDIA
ITALIA



Wikimedia Foundation

WMF

Società non profit statunitense
creata nel 2003 con lo scopo di
incoraggiare la crescita e lo
sviluppo di progetti open
content basati sul sistema wiki e
fornire i contenuti gratuitamente
e senza alcuna pubblicità.



Wikimedia Italia

WMI

Associazione italiana che opera per la promozione e la diffusione di Wikipedia, l'enciclopedia libera, e degli altri progetti fratelli. È stata costituita il 17 giugno 2005.

Famiglia Wikimedia

WIKIPEDIA



COMMONS



WIKISOURCE



WIKIBOOKS



WIKIUNIVERSITY



WIKTIONARY



WIKINEWS



WIKIQUOTE



WIKISPECIES



WIKIDATA

In più

METAWIKI



WIKIMANIA



WIKIVOYAGE



INCUBATOR



Database files

COMMONS

multimediali

Archivio libero di immagini, foto,
file multimediali.

- Unico archivio multilingue •
- Contiene i file per tutte le Wiki •
- Solo licenze libere • Più di 34,7
milioni di file

Documenti di

WIKISOURCE

pubblico dominio

Biblioteca digitale collaborativa.

- Testi in italiano, in pubblico dominio.
- Laboratorio di trascrizione
- Testi con scansione a fronte
- Integrazione coi GLAM

Libri di testo,

WIKIBOOKS

manuali e ricettari

Casa editrice di manuali, libri di testo, guide.

- Neutralità (NPOV) • Testi collettivi a scopo didattico • Velocità di aggiornamento • Potenziali collaborazioni con insegnanti, educatori, scuole

Collezione di

WIKIQUOTE

citazioni e aforismi

Collezione di citazioni, incipit,
aforismi, proverbi.

- Attendibilità delle fonti • Ottimo per farsi un'idea di un autore o di un libro • Link con Wikipedia e Wikisource

Dizionario

WIKIZIONARIO

e vocabolario

Dizionario e vocabolario in tutte
le lingue.

- Definizioni, traduzioni,
etimologie, sinonimi, contrari,
sillabazioni, pronunce • Collegato
a tutti i wikizionari nelle altre
lingue

Fonti di

WIKINEWS

notizie

Rassegna stampa con notizie
libere e neutrali.

- Neutralità (NPOV) • Giornalismo partecipativo • Archivio libero • Wiki@Home: interviste su wiki e internet

Materiali e attività

WIKIVERSITY

per l'apprendimento

Università libera e collaborativa.

- Strutturata in corsi e lezioni •
- Punto di vista neutrale • Legata
- a Wikibooks e Wikipedia

Database

WIKIDATA

comune

Base dati comune.

- Fornisce dati a tutti i progetti •
Consentendo loro un accesso
centralizzato • Consultabile e
modificabile sia da utenti umani
che da bot •

Coordinamento

METAWIKI

progetti wiki

Documentazione

MEDIAWIKI

del software

Nuove versioni

INCUBATOR

linguistiche

Guide

WIKIVOYAGE

turistiche

Catalogo

WIKISPECIES

delle specie

Enciclopedia



WIKIPEDIA

online

Da Nupedia



A Wikipedia

Enciclopedia on line



- **A contenuto libero**
- **Collaborativa**
- **Editabile da chiunque**
- **Multilingue**
- **Gratuita**

Numero totale di voci

> 41 MILIONI

> 280 lingue



15

**pilastri**



Wikipedia è un'
enciclopedia



Wikipedia ha un
punto di vista
neutrale

Wikipedia è

libera



Wikipedia ha un
*codice di
condotta*



Wikipedia non ha
regole fisse

Voce

Discussione

Leggi

Modifica

Modifica sorgente

Cronologia



Altro ▾

Ricerca



Wiki Loves Monuments: fotografa un monumento, aiuta Wikipedia e vinci!



Wikipedia



Da Wikipedia, l'enciclopedia libera.

⚠ *Disambiguazione* – Se stai cercando altri significati, vedi **Wikipedia (disambigua)**.


Wikipedia (*pronuncia: vedi sotto*) è un'enciclopedia online, collaborativa multilingue e gratuita, nata nel gennaio del 2001, supportata dalla **Wikimedia Foundation**, una organizzazione non a scopo di lucro statunitense.

Etimologicamente Wikipedia significa *cultura veloce*, dal termine hawaiano *wiki* (veloce), con l'aggiunta del suffisso *-pedia* (dal greco antico *-παίδεια*, "formazione").

Indice [nascondi]

- 1 Storia
- 2 Descrizione
- 3 Caratteristiche
 - 3.1 Contenuto libero
- 4 Redazione
 - 4.1 Autori
 - 4.2 Linee di condotta
- 5 Reputazione
 - 5.1 Osservazioni, critiche e apprezzamenti
 - 5.2 Comunità





Wikipedia

Va a

SCUOLA

Adotta

.....

UNA PAROLA

.....



- [pagina](#)
- [discussione](#)
- [modifica](#)
- [cronologia](#)
- [sposta](#)
- [segui](#)

Adotta una parola va a scuola

Adotta una parola va a scuola è un progetto di Wikimedia Italia, tER Turismo Emilia Romagna e APT Servizi Emilia Romagna in collaborazione con l'Ufficio Scolastico Regionale dell'Emilia-Romagna.

Scopo del progetto è quello di far adottare alle classi una voce di Wikipedia per loro rilevante in modo da ampliarla tramite ricerche e approfondimenti ampliando in questo modo i contenuti di Wikipedia ed insegnando contemporaneamente ai ragazzi il corretto utilizzo delle fonti, i linguaggi digitali e un metodo di ricerca. Non ultima è l'opportunità di promuovere negli studenti uno stile di vita attivo nell'uso del web.

A corredo del progetto APT Servizi Emilia Romagna ha messo in palio 3 gite per le classi che avessero svolto il miglior lavoro.

Indice [nascondi]

- 1 Destinatari
- 2 Anno scolastico 2011/2012
 - 2.1 L'esperienza
 - 2.2 Partecipanti di Wikimedia Italia
 - 2.3 La premiazione
 - 2.4 Rassegna digitale
 - 2.5 Foto
 - 2.6 Ulteriori informazioni
- 3 Anno scolastico 2014/2015
 - 3.1 Destinatari
 - 3.2 Tempistiche
 - 3.3 Strumenti utili
 - 3.4 Rassegna digitale

Destinatari [modifica]

Il progetto è rivolto a classi della scuola secondaria di primo grado e di secondo grado. È previsto lo svolgimento di incontri preparatori con docenti e studenti, con la partecipazione di circa 6 scuole per incontro. È inoltre prevista un'assistenza remota delle classi coinvolte, con strumenti sincroni ed asincroni, per la durata dei lavori con le parole adottate.

Anno scolastico 2011/2012 [modifica]

Al primo anno del progetto hanno partecipato 30 classi di varie scuole dell'Emilia Romagna. I corsi sono stati tenuti a Modena, Parma e Bologna a fine febbraio, i lavori delle classi (validi per il concorso) si sono conclusi il 20 maggio, con la cerimonia finale di premiazione il 7 giugno.

L'esperienza [modifica]



- navigazione**
- [Pagina principale](#)
 - [10 cose da sapere](#)
 - [Blog](#)

- associazione**
- [Chi siamo](#)
 - [Attualità](#)
 - [Statuto](#)
 - [Regolamento](#)
 - [Bilanci](#)

- sostienici**
- [Donazioni](#)
 - [Cinque per mille](#)
 - [Associarsi](#)

ricerca

- soci**
- [Pagina principale](#)
 - [Bar](#)
 - [Ultime modifiche](#)
 - [Attribuzione compiti](#)

- strumenti**
- [Puntano qui](#)
 - [Modifiche correlate](#)
 - [Carica un file](#)
 - [Pagine speciali](#)
 - [Versione stampabile](#)
 - [Link permanente](#)

Adotta

UNA
VOCE



WIKIPEDIA
L'enciclopedia libera

Pagina principale
Ultime modifiche
Una voce a caso
Vetrina
Aiuto

Comunità
Portale Comunità
Bar
Il Wikipediano
Fai una donazione
Contatti

Strumenti
Puntano qui
Modifiche correlate
Carica un file
Carica su Commons
Pagine speciali
Link permanente
Informazioni sulla pagina
Contatore di visite
LiveRC

Stampa/esporta
Crea un libro
Scarica come PDF
Versione stampabile

Lingue
Aggiungi collegamenti


Progetto **Discussione**

Leggi Modifica wikitesto Cronologia Altro ▾

Cerca all'interno di Wikipedia

Progetto:Coordinamento/Scuole/Adotta una voce di Wikipedia al Degasperi

< Progetto:Coordinamento | Scuole
Elemento di Wikidata non trovato.



I formatori Cristian e Niccolò, a nome della comunità di Wikimedia Italia, dedicano questo progetto al ricordo di [Simone Casagrande](#), sfortunato studente della 4ª A Scienze Applicate, scomparso tragicamente pochi giorni dopo la conclusione del concorso.
Grazie per i tuoi preziosi contributi.

Wikipedia va a scuola

Adotta una voce all'Istituto Degasperi

Adotta una voce di Wikipedia al Degasperi è un progetto promosso da [Wikimedia Italia](#) e dall'[Istituto di Istruzione Alcide Degasperi](#) di Borgo Valsugana.

Il progetto è seguito su Wikipedia da Jaqen e da CristianNX.

Gli studenti che partecipano al progetto sono invitati ad inserire nella loro [pagina utente](#) il seguente template:

```
{{Progetto:Coordinamento/Scuole/Adotta una voce di Wikipedia al Degasperi/Babel}}
```

Indice [nascondi]

- 1 Classi
- 2 Pagine utili
- 3 Risultati
- 4 Collegamenti

Classi [modifica wikitesto]

Se non lo avete già fatto siete pregati di aggiungere la vostra firma nella pagina della vostra classe. Trovate le istruzioni su come firmare qua.

- /1ARI*
- /2ACT
- /3AFM
- /4AFM*
- /5AE*
- /1ASA
- /2ALS
- /3ALS
- /4ALS
- /5AG
- /2ASA
- /3ARI
- /4ARI
- /5ALS
- /2BSU
- /3ASA
- /4ASA
- /5AT*
- /3BCT*
- /4BSU*



Adotta

UN
COMUNE



WIKIPEDIA
L'enciclopedia libera

- Pagina principale
- Ultime modifiche
- Una voce a caso
- Vetrina
- Aiuto

- Comunità
 - Portale Comunità
 - Bar
 - Il Wikipediano
 - Fai una donazione
 - Contatti

- Strumenti
 - Puntano qui
 - Modifiche correlate
 - Carica un file
 - Carica su Commons
 - Pagine speciali
 - Link permanente
 - Informazioni sulla pagina
 - Elemento Wikidata
 - Contatore di visite
 - LiveRC

- Stampa/esporta
 - Crea un libro
 - Scarica come PDF
 - Versione stampabile

- In altre lingue
 - English
 - Modifica collegamenti

Progetto **Discussione**

Leggi **Modifica wikitesto** Cronologia ☆ Altro

Progetto:WiBrugherio

Wikidata: [Progetto:WiBrugherio \(Q19399696\)](#), *progetto tematico Wikimedia*
 Alias: Nessuno



WiBrugherio è un progetto voluto dal comune di Brugherio in occasione del 150° anniversario della nascita della città.

- WiBrugherio**
- Wiki Loves Brugherio**
- QRpedia e Wikivoyage**
- Lavori in corso**
- Partecipano al progetto**

Il progetto [modifica wikitesto]

Il 9 dicembre 2016 si festeggia il 150° anniversario della fondazione del comune di **Brugherio**.

In vista di questa ricorrenza, l'Amministrazione Comunale ha attivato un progetto per

- promuovere la conoscenza del territorio di **Brugherio** e della sua storia
- accrescere la visibilità del suo patrimonio monumentale, sia presso la comunità locale, sia presso visitatori e turisti
- costituire un archivio storico digitale della città, utilizzando i materiali già conservati presso la sezione di storia locale della biblioteca civica e incentivando i cittadini a procurarne di propri
- migliorare o creare voci di Wikipedia riguardanti la città, la sua storia, i monumenti e i personaggi celebri
- arricchire **Wikimedia Commons** con fotografie del territorio brugherese
- stimolare la partecipazione dei brugheresi a **Wiki Loves Monuments**
- collegare i principali monumenti cittadini con la relative voci su Wikipedia, utilizzando i **codici QR** generati con **QRpedia**
- creare una guida turistica virtuale con **Wikivoyage** e **OpenStreetMap**
- caricare su **Wikimedia Commons** alcuni documenti dell'archivio storico comunale, conservati presso la sezione di storia locale della biblioteca civica.

Collegamenti esterni [modifica wikitesto]

Autori

IN
WIKIPEDIA



WIKIPEDIA
L'enciclopedia libera

Pagina principale
Ultime modifiche
Una voce a caso
Vetrina
Aiuto

Comunità

Portale Comunità
Bar
Il Wikipediano
Fai una donazione
Contatti

Strumenti

Puntano qui
Modifiche correlate
Carica un file
Carica su Commons
Pagine speciali
Link permanente
Informazioni sulla pagina
Contatore di visite
LiveRC

Stampa/esporta

Crea un libro
Scarica come PDF
Versione stampabile

Lingue

Aggiungi collegamenti

Camelia.boban discussioni prove preferenze beta osservati speciali contributi chat esci

Progetto **Discussione**

Leggi [Modifica wikitesto](#) [Cronologia](#) Altro ▾

Cerca all'interno di Wikipedia

Progetto:Coordinamento/Scuole/Veneto in Wikipedia

< [Progetto:Coordinamento](#) | [Scuole](#)
(Reindirizzamento da [Progetto:Coordinamento/Scuole/Autori in Wikipedia/2012-2013/Veneto](#))
Elemento di Wikidata non trovato.

Indice [nascondi]

- 1 Informazioni
 - 1.1 Cosa
 - 1.2 FAQ
 - 1.3 Aiuto
- 2 Risorse
- 3 Partecipanti
- 4 Giuria
- 5 Graduatorie

Informazioni [modifica wikitesto]

Cosa [modifica wikitesto]

"Autori in Wikipedia" è un concorso organizzato da [Wikimedia Italia](#) per premiare le migliori voci scritte da studenti in Wikipedia. Possono partecipare al concorso gli studenti delle scuole secondarie superiori venete che siano stati iscritti da un docente della scuola. Il concorso è alla seconda edizione dopo quella dell'a.s. 2011-2012.

FAQ [modifica wikitesto]

Qui verranno pubblicate le risposte alle domande più frequenti.

Aiuto [modifica wikitesto]

- Vuoi fare una domanda? Scrivi in **questa pagina**;
- Puoi iscriverti alla **mailing list** dedicata al premio a questo indirizzo: [premio \(at\) wikimedia \(punto\) it@?](mailto:premio (at) wikimedia (punto) it@?);
- È possibile richiedere l'intervento di un esperto **nella propria scuola**. Per richiedere l'intervento di un esperto, scrivere a: autori@wikimedia.it. Attenzione: questa possibilità sarà valutata caso per caso perché



.....

ARCHEO WIKI

.....

freegoogleslidestemplates.com



WIKIPEDIA
L'enciclopedia libera

- Pagina principale
- Ultime modifiche
- Una voce a caso
- Vetrina
- Aiuto

- Comunità
- Portale Comunità
- Bar
- Il Wikipediano
- Fai una donazione
- Contatti

- Strumenti
- Puntano qui
- Modifiche correlate
- Carica un file
- Carica su Commons
- Pagine speciali
- Link permanente
- Informazioni sulla pagina
- Elemento Wikidata
- Contatore di visite
- LiveRC

- Stampa/esporta
- Crea un libro
- Scarica come PDF
- Versione stampabile

- In altri progetti
- Wikimedia Commons

Lingue [Aggiungi](#)

Progetto **Discussione**

Leggi [Modifica wikitesto](#) [Cronologia](#) Altro

Progetto:Archeowiki

Wikidata: [Progetto:Archeowiki \(Q15123630\)](#), *progetto tematico Wikimedia*
Alias: [Archeowiki](#)



Nuovi "archeologi" in Lombardia. Percorsi reali e virtuali.

Archeowiki	Il contesto	Gli obiettivi	Le istituzioni culturali beneficiarie	Gli utenti partecipanti	Le possibili voci su cui lavorare
-------------------	-------------	---------------	---------------------------------------	-------------------------	-----------------------------------

Archeowiki è un progetto finalizzato al coinvolgimento di nuovo pubblico nella fruizione del patrimonio archeologico meno conosciuto del territorio lombardo. Vi sono, infatti, numerose istituzioni museali che celano al loro interno collezioni provenienti da mondi lontani (nel tempo e nello spazio), frutto dei viaggi e delle scoperte di esploratori e scienziati lombardi accomunati dalla passione per l'**archeologia**.

L'intento del progetto è quello di far conoscere a nuove fasce di pubblico questo patrimonio con l'aiuto delle modalità di condivisione del sapere sviluppato da Wikipedia. Tali modalità prevedono sia la messa on line di contenuti culturali sia la visione diretta dei beni, generando un effetto a catena di diffusione virale della conoscenza, che permetterà di raggiungere nuove categorie di utenti.

Inoltre il progetto si rivolge a quel pubblico che è impossibilitato fisicamente a raggiungere i luoghi che detengono questo patrimonio: anziani e disabili. Avvicinare nuovo pubblico significa anche far sì che il patrimonio possa avvicinarsi al pubblico disagiato, nella logica dell'individuo che viene posto al centro del processo di fruizione culturale, attraverso lo strumento delle wikigite, già sperimentate da Wikimedia e rimodellate appositamente su questo tipo di target.

Seguendo [questo link](#) è possibile visualizzare tutte le immagini che sono state caricate finora nell'ambito del progetto.

- [Wikimedia Commons](#) contiene immagini o altri file su **[Progetto:Archeowiki](#)**

Categorie: [Collaborazioni GLAM archeologia](#) | [Collaborazioni GLAM musei](#) | [Collaborazioni con più GLAM](#)



I wikipediani in residenza e gli archeologi durante la visita a un museo



**WIKI IN
TRANSLATION**



- 🔗 **pagina** | **discussione** | modifica | cronologia | sposta | segui
- 📄 **WIKIMEDIA ITALIA**
- 🔗 **navigazione**
- [Pagina principale](#)
 - [10 cose da sapere](#)
 - [Blog](#)

- 👥 **associazione**
- [Chi siamo](#)
 - [Attualità](#)
 - [Statuto](#)
 - [Regolamento](#)
 - [Bilanci](#)

- 👤 **sostienici**
- [Donazioni](#)
 - [Cinque per mille](#)
 - [Associarsi](#)

🔍 **ricerca**

- 👤 **soci**
- [Pagina principale](#)
 - [Bar](#)
 - [Ultime modifiche](#)
 - [Attribuzione compiti](#)

- 🔧 **strumenti**
- [Puntano qui](#)
 - [Modifiche correlate](#)
 - [Carica un file](#)
 - [Pagine speciali](#)
 - [Versione stampabile](#)
 - [Link permanente](#)

Wiki in Translation

Il progetto **Wiki in Translation**, ideato e sviluppato da [Luigi Catalani](#), intende mettere nelle condizioni docenti e studenti di lingue straniere di lavorare alla creazione o al miglioramento di alcune voci dedicate alla Basilicata nelle versioni non italiane di Wikipedia.

- 📄 **Indice** [\[nascondi\]](#)
- 1 [Finalità](#)
 - 2 [Obiettivi](#)
 - 3 [Attività](#)
 - 4 [Collegamenti esterni](#)

Finalità [\[modifica\]](#)

- Promozione dell'utilizzo a fini didattici delle piattaforme wiki presso docenti e studenti lucani di lingue straniere (scuola e università).
- Promozione del patrimonio storico, artistico, architettonico e ambientale della Basilicata al di fuori della comunità italoфона.

Obiettivi [\[modifica\]](#)

Redazione o ampliamento di alcune voci dedicate alla Basilicata nelle versioni inglese, francese e tedesca di Wikipedia.

Attività [\[modifica\]](#)

La prima attività ha coinvolto gli studenti e i docenti di una classe dell'[Istituto di Istruzione superiore "L. da Vinci" di Potenza](#).

- In un incontro iniziale di 2 ore, svoltosi a scuola il 26 febbraio 2016, [Luigi Catalani](#) ha illustrato a circa 30 docenti della scuola le opportunità formative derivanti dall'utilizzo a fini didattici delle piattaforme wiki.
- In un secondo incontro, anch'esso di 2 ore, svoltosi a scuola il 12 marzo 2016, [Luigi Catalani](#) ha illustrato a circa 60 studenti della scuola le linee guida per contribuire alla creazione di contenuti sulle piattaforme wiki.
- In un terzo incontro, di 1 ora, svoltosi a scuola il 14 maggio 2016, gli studenti della classe coinvolta, la quinta A, hanno discusso con [Luigi Catalani](#) la scelta delle voci da scrivere, hanno chiesto e ottenuto chiarimenti circa aspetti tecnici quali l'inserimento di immagini, la citazione delle fonti, l'inserimento di link esterni.


Il lavoro sulle 3 voci in stato di bozza è monitorato a distanza da [Luigi Catalani](#).

Collegamenti esterni [\[modifica\]](#)

- [Sito dell'Istituto di Istruzione superiore "L. da Vinci" di Potenza](#)
- [w:it:Progetto:Coordinamento/Scuole/Wiki in Translation](#)

Categorie: [Attività con template](#) | [Progetti con le scuole nel 2015-2016](#) | [Progetti con le scuole in Basilicata](#) | [Eventi 2016](#)

Wiki in Translation	
Luogo	Potenza
Sito web	
Categoria	Scuole
Partner	Liceo linguistico "L. da Vinci" di Potenza
Ruolo WMI	partner
Data di inizio	febbraio 2016
Data di fine	
Budget	
Staff	Luigi Catalani



**WIKI
JUNIOR**

freegoogleslidesemplates.com



WIKIBOOKS
Libri liberi per un mondo aperto

Pagina principale
Biblioteca
Visualteca
Vetrina
Ultime modifiche
Una pagina a caso
Un libro a caso

Comunità

Portale comunità
il Wikibookiano
Bar
Aiuto
Donazioni
Contact us

Strumenti

Puntano qui
Modifiche correlate
Carica un file
Carica su Commons
Pagine speciali
Link permanente
Informazioni sulla pagina
Elemento Wikidata

Stampa/esporta

Crea un libro
Scarica come PDF
Versione stampabile

In altri progetti

Wikimedia Commons
Meta-Wiki



Progetto Wikijunior

Progetti · Tutti i progetti

Coordinamento (Monitoraggio, Lavoro sporco, Bollettini)

Scuole (Wikimedia per la scuola) · Interprogetti

Appunti di informatica libera · Chimica · Informatica · Matematica · **Wikijunior**

Cos'è Wikijunior? [modifica]

L'obiettivo di **Wikijunior** è quello di scrivere libri, manuali per bambini fino ai dodici anni.

Wikijunior è un progetto che si occupa della scrittura di libri di testo per ragazzi, ed è sostenuto dall'attività di volontari. In poche parole, le caratteristiche di Wikijunior sono le seguenti:

- la scrittura dei libri deve tenere conto di quali sono i destinatari, cioè i bambini e pertanto devono, anche nella forma, venire incontro alle esigenze di questi ultimi. Da questo punto di vista, i libri devono essere corredati da un adeguato numero di illustrazioni, diagrammi, e disegni fatti a mano.
- Gli argomenti scelti devono riguardare o interessare bambini della fascia di età che si conclude con i dodici anni.
- I libri Wikijunior sono scritti in maniera collaborativa, e pertanto non sono frutto di una singola mente, ma di molteplici persone che lavorano insieme.
- I contenuti di Wikijunior sono divertenti e facili da leggere, in modo che qualsiasi ragazzo possa agilmente consultarli.
- Le informazioni scritte devono essere sempre verificabili, e non frutto di **opinioni personali** o di **ricerche originali**.
- Tutti i contenuti di Wikijunior sono aperti e di conseguenza chiunque si senta libero di migliorarli. Tutto ciò che viene scritto all'interno di questo progetto, e più in esteso, nel progetto Wikibooks vengono rilasciati secondo la licenza GFDL.
- Discussioni: **Discussioni portale:Wikijunior**.

Wikijunior e Wikibooks [modifica]

Wikijunior non è nient'altro che una piccola sezione all'interno del progetto **Wikibooks**, da un punto di vista tecnico non è nient'altro che un **progetto**. Si è sentita l'esigenza di creare un piccolo spazio a parte, per organizzare al meglio i libri e scriverli nella forma più adatta ai giovanissimi.

Per quanto riguarda gli aspetti burocratici, Wikijunior sottosta alle **linee guida di Wikibooks** in ogni loro parte.

Se vuoi discutere di Wikijunior su una chat IRC, [clicca qui](#) o digita nel tuo client IRC /join #wikijunior su [Freenode](#).



Da scrivere [modifica]

- Wikijunior I Celenterati
- Wikijunior America Centrale
- Wikijunior Animali del mare
- Wikijunior I numeri
- Wikijunior Le figure geometriche
- Wikijunior Gli strumenti musicali
- Wikijunior Personaggi storici



In vetrina [modifica]

- Wikijunior Gli animali del bosco (sommario)

Pagine utili [modifica]

- Categoria:Wikijunior
- Bar
- Chat IRC
- Tutti i libri Wikijunior

Scuola

ELEMENTARE



Libro ▾ **Discussione**

Leggi [Modifica](#) [Cronologia](#) ☆ Altro ▾

Cerca all'interno di Wikibooks 🔍

Wikijunior Colori

[nascondi]

Wikibooks, manuali e libri di testo liberi.

Wikijunior Colori



(Clicca su un colore a scelta)



[Versione PDF stampabile](#)

- [Pagina principale](#)
- [Biblioteca](#)
- [Visualteca](#)
- [Vetrina](#)
- [Ultime modifiche](#)
- [Una pagina a caso](#)
- [Un libro a caso](#)

- Comunità**
- [Portale comunità](#)
- [il Wikibookiano](#)
- [Bar](#)
- [Aiuto](#)
- [Donazioni](#)
- [Contact us](#)

- Strumenti**
- [Puntano qui](#)
- [Modifiche correlate](#)
- [Carica un file](#)
- [Carica su Commons](#)
- [Pagine speciali](#)
- [Link permanente](#)
- [Informazioni sulla pagina](#)
- [Elemento Wikidata](#)
- [Cita questa pagina](#)

- Stampa/esporta**
- [Crea un libro](#)
- [Scarica come PDF](#)
- [Versione stampabile](#)

In altre lingue 🗨️ العربية



- [Pagina principale](#)
- [Biblioteca](#)
- [Visualteca](#)
- [Vetrina](#)
- [Ultime modifiche](#)
- [Una pagina a caso](#)
- [Un libro a caso](#)

- [Comunità](#)
- [Portale comunità](#)
- [il Wikibookiano](#)
- [Bar](#)
- [Aiuto](#)
- [Donazioni](#)
- [Contact us](#)

- [Strumenti](#)
- [Puntano qui](#)
- [Modifiche correlate](#)
- [Carica un file](#)
- [Carica su Commons](#)
- [Pagine speciali](#)
- [Link permanente](#)
- [Informazioni sulla pagina](#)
- [Cita questa pagina](#)

- [Stampa/esporta](#)
- [Crea un libro](#)
- [Scarica come PDF](#)
- [Versione stampabile](#)

- [Lingue](#) 
- [Aggiungi collegamenti](#)

Libro [Discussione](#)

Leggi [Modifica](#) [Cronologia](#) [☆](#) [Altro](#) ▾

[\[nascondi\]](#)

Wikijunior Europa

Wikibooks, manuali e libri di testo liberi.



Questo wikibook è stato **proposto per la vetrina**.

Esprimi il tuo parere nella [votazione](#) e comunicaci i tuoi suggerimenti per ampliarlo. I miglioramenti sono sempre benvenuti.



Stati dell'Europa [\[modifica \]](#)

Clicca sul nome di uno Stato per saperne di più:

- [Albania](#)
- [Andorra](#)
- [Austria](#)
- [Belgio](#)
- [Bielorussia](#)
- [Bosnia-Erzegovina](#)
- [Bulgaria](#)
- [Città del Vaticano](#)
- [Croazia](#)
- [Danimarca](#)
- [Estonia](#)
- [Finlandia](#)
- [Francia](#)
- [Germania](#)
- [Grecia](#)
- [Irlanda](#)
- [Islanda](#)
- [Italia](#)
- [Lettonia](#)
- [Liechtenstein](#)
- [Lituania](#)
- [Lussemburgo](#)
- [Macedonia](#)
- [Malta](#)
- [Moldavia](#)
- [Monaco](#)
- [Montenegro](#)
- [Norvegia](#)
- [Paesi Bassi](#)
- [Polonia](#)
- [Portogallo](#)
- [Regno Unito](#)
- [Repubblica Ceca](#)
- [Romania](#)
- [Russia](#)
- [San Marino](#)
- [Serbia](#)
- [Slovacchia](#)
- [Slovenia](#)
- [Spagna](#)
- [Svezia](#)
- [Svizzera](#)
- [Turchia](#)
- [Ucraina](#)
- [Ungheria](#)



Cartina politica dell'Europa [\[modifica \]](#)

1. [San Marino](#)
2. [Città del Vaticano](#)
3. [Liechtenstein](#)
4. [Lussemburgo](#)
5. [Principato di Monaco](#)
6. [Andorra](#)
7. [Malta](#)
8. [Montenegro](#)
9. [Kosovo](#)



Crea questa pagina

- Stampa/esporta
- Crea un libro
- Scarica come PDF
- Versione stampabile

Lingue 
[Aggiungi collegamenti](#)



Cartina politica dell'Europa [\[modifica \]](#)

1. San Marino
2. Città del Vaticano
3. Liechtenstein
4. Lussemburgo
5. Principato di Monaco

6. Andorra
7. Malta
8. Montenegro
9. Kosovo



Geografia dell'Europa [\[modifica \]](#)

Clicca su un argomento per saperne di più:



Wikijunior lingue

[nascondi]

Wikibooks, manuali e libri di testo liberi.

- Pagina principale
- Biblioteca
- Visualteca
- Vetrina
- Ultime modifiche
- Una pagina a caso
- Un libro a caso

- Comunità
- Portale comunità
- il Wikibookiano
- Bar
- Aiuto
- Donazioni
- Contact us

- Strumenti
- Puntano qui
- Modifiche correlate
- Carica un file
- Carica su Commons
- Pagine speciali
- Link permanente
- Informazioni sulla pagina
- Elemento Wikidata
- Cita questa pagina

- Stampa/esporta
- Crea un libro
- Scarica come PDF
- Versione stampabile

In altre lingue العربية

Questo libro è abbandonato: nessun utente lo sta sviluppando.
 Se conosci l'argomento e sei interessato, adotta questo libro! Leggi il [manuale di stile](#) e [come scrivere un libro](#).
 Se te ne stai occupando, e ritieni che questo annuncio sia stato messo per errore, semplicemente rimuovi questo avviso e... buon lavoro!

Questo progetto nasce come traduzione di quello [inglese](#), con l'aggiunta delle lingue mancanti in tale progetto. Per richiedere la pagina di una lingua mancante vedere, l'apposita sezione.

Indice [nascondi]

- 1 Sommario
 - 1.1 Articoli principali
 - 1.2 Pagine sulle lingue
- 2 Libri richiesti
 - 2.1 Template da utilizzare

Sommario [\[modifica \]](#)

Articoli principali [\[modifica \]](#)

- Copertina**
- [Introduzione](#)
- [Glossario](#)

Pagine sulle lingue [\[modifica \]](#)

- [Arabo](#)
- [Catalano](#)
- [Cinese](#)
- [Coreano](#)
- [Croato](#)



- Wikijunior**
- [Introduzione](#)
- [Glossario](#)
- Lingue**
- [Arabo](#)
- [Catalano](#)
- [Cinese](#)
- [Coreano](#)
- [Croato](#)
- [Esperanto](#)
- [Estone](#)
- [Finlandese](#)
- [Francese](#)
- [Giapponese](#)
- [Greco](#)
- [Ebraico](#)



- Pagina principale
- Biblioteca
- Visualteca
- Vetrina
- Ultime modifiche
- Una pagina a caso
- Un libro a caso

- Comunità
- Portale comunità
- il Wikibookiano
- Bar
- Aiuto
- Donazioni
- Contact us

- Strumenti
- Puntano qui
- Modifiche correlate
- Carica un file
- Carica su Commons
- Pagine speciali
- Link permanente
- Informazioni sulla pagina
- Cita questa pagina

- Stampa/esporta
- Crea un libro
- Scarica come PDF
- Versione stampabile

- In altre lingue
- Català

Libro **Discussione**

Leggi Modifica Cronologia Altro

Cerca all'interno di Wikibooks

Wikijunior Alfabeto degli animali

[nascondi]

Wikibooks, manuali e libri di testo liberi.



Questo wikibook è stato proposto per la vetrina.

Esprimi il tuo parere nella votazione e comunicaci i tuoi suggerimenti per ampliarlo. I miglioramenti sono sempre benvenuti.



Wikijunior Alfabeto degli Animali



Modulo **Discussione**

Leggi **Modifica** Cronologia Altro

Cerca all'interno di Wikibooks

Wikijunior Versi degli animali/Alce

[nascondi]

Wikibooks, manuali e libri di testo liberi.
< Wikijunior Versi degli animali

- Pagina principale
- Biblioteca
- Visualteca
- Vetrina
- Ultime modifiche
- Una pagina a caso
- Un libro a caso

- Comunità
 - Portale comunità
 - il Wikibookiano
 - Bar
 - Aiuto
 - Donazioni
 - Contact us

- Strumenti
 - Puntano qui
 - Modifiche correlate
 - Carica un file
 - Carica su Commons
 - Pagine speciali
 - Link permanente
 - Informazioni sulla pagina
 - Cita questa pagina

- Stampa/esporta
 - Crea un libro
 - Scarica come PDF
 - Versione stampabile

Lingue Aggiungi collegamenti



L'alce bramisce^[1]

Fonte

1. ↑ Bramire su Sabatini Coletti ospitato su dizionari.corriere.it



- Pagina principale
- Biblioteca
- Visualteca
- Vetrina
- Ultime modifiche
- Una pagina a caso
- Un libro a caso

- Comunità
 - Portale comunità
 - il Wikibookiano
 - Bar
 - Aiuto
 - Donazioni
 - Contact us

- Strumenti
 - Puntano qui
 - Modifiche correlate
 - Carica un file
 - Carica su Commons
 - Pagine speciali
 - Link permanente
 - Informazioni sulla pagina
 - Cita questa pagina

- Stampa/esporta
 - Crea un libro
 - Scarica come PDF
 - Versione stampabile

- Lingue
 - ⚙️ Aggiungi collegamenti

Wikijunior Gli animali del bosco/Il gufo

[nascondi]

Wikibooks, manuali e libri di testo liberi.
 < Wikijunior Gli animali del bosco

Wikijunior Gli animali del bosco

[modifica](#)

- Il gufo** ▾
- Il cervo ▾
- Il pipistrello ▾
- Lo scoiattolo ▾
- Il tasso ▾
- Il camoscio ▾
- La volpe ▾
- L'aspide ▾
- La talpa ▾
- L'ermellino ▾
- Il lupo ▾
- Il grifone ▾
- La salamandra ▾
- Il ghiro ▾
- la lince ▾
- Il marasso ▾
- La lontra ▾
- L'alce ▾
- Il riccio ▾
- L'orso ▾
- Il cinghiale ▾

Il **gufo** è un animale che vive nella foresta. Dorme di giorno ed è sveglio di notte. Il gufo ha gli occhi fosforescenti e di solito vive nei buchi di un albero. Se una notte vi trovate soli in un bosco e sentite degli strani rumori (tipo *uu uu*) non vi preoccupate è solo il gufo e non vuole farvi del male!

Indice [nascondi]
1 Com'è fatto?
2 Dove vive?
3 Cosa mangia?
4 Come si riproduce?
5 Quali sono le sue abitudini?

Com'è fatto? [modifica]

Il gufo reale ha grandi dimensioni. Ha fino a 182 centimetri di apertura alare, pesa quasi 3 kg e misura anche 70 centimetri di lunghezza. Il gufo comune o selvatico è un rapace notturno lungo 35 centimetri con un'apertura alare tra gli 87 e i 94 centimetri. È caratterizzato da occhi di colore giallo arancio e da due vistosi ciuffi. I gufi sono uccelli che hanno capo tondeggiante, occhi frontali, plumino ricco e folto e abitudini notturne. Il maschio del gufo reale misura 65-70 centimetri.

Dove vive? [modifica]

Il gufo reale vive nei boschi con scarpate rocciose. I gufi vivono nei nostri boschi e in Europa in Nuova Zelanda, Australia, Nuova Guinea meridionale e nelle piccole isole della Sonda. È molto diffuso in Nuova Zelanda e in Australia. Il suo nido può essere fatto anche in un anfratto roccioso, molto raramente sul terreno. Il gufo comune vive di preferenza nelle foreste di conifere e nei boschi misti alternati a zone aperte dove occupa cavità d'alberi.

Cosa mangia? [modifica]

Gli piacciono anche gli insetti, farfalle notturne, i ragni, le lucertole, gli uccellini, i topi e altri piccoli mammiferi. Non disdegna anche piccoli serpenti. Di questi animali mangia praticamente tutto, eliminando poi le parti non digerite rigurgitandole a forma di piccole pallottole dette borre.





- Pagina principale
- Biblioteca
- Visualteca
- Vetrina
- Ultime modifiche
- Una pagina a caso
- Un libro a caso

- Comunità
 - Portale comunità
 - il Wikibookiano
 - Bar
 - Aiuto
 - Donazioni
 - Contact us

- Strumenti
 - Puntano qui
 - Modifiche correlate
 - Carica un file
 - Carica su Commons
 - Pagine speciali
 - Link permanente
 - Informazioni sulla pagina
 - Cita questa pagina

- Stampa/esporta
 - Crea un libro
 - Scarica come PDF
 - Versione stampabile

- Lingue
 - Aggiungi collegamenti

Modulo Discussione

Leggi Modifica Cronologia Altro

Cerca all'interno di Wikibooks

Wikijunior Dinosauri/T-Rex

[nascondi]

Wikibooks, manuali e libri di testo liberi.

< Wikijunior Dinosauri

Il *tirannosauro* o *t-rex*, era un dinosauro vissuto sulla Terra fra i 68 e i 65 milioni di anni fa, durante il periodo Cretaceo. Il T-Rex è uno dei più grandi dinosauri carnivori sinora scoperti. Solo un Ankylosaurus, un Triceratops o un altro Tyrannosaurus potevano combattere contro questo dinosauro.

Indice [nascondi]
1 Quando furono scoperti?
2 Dove viveva?
3 Come era? Cosa resta di loro?
4 Cosa mangiava?
5 Quando vissero?
6 Jurassic Park
7 Cosa non sappiamo ancora di loro?

Quando furono scoperti? [modifica]



Un'impronta della zampa

Il famoso cercatore di fossili Barnum Brown trovò il primo fossile di *Tyrannosaurus* nel 1902. Il *Tyrannosaurus* non si chiamò così fino al 1905, quando gli venne dato questo nome da Henry Fairfield Osborn. Circa 3.000 fossili di *Tirannosauro* sono stati trovati, da pezzi di denti fino a scheletri quasi completi. Solo una serie di impronte di *Tyrannosaurus* è stata ritrovata. All'epoca c'era già una buona conoscenza di dinosauri; dal plesiosauro, all'inguanodonte e tanti altri, scoperti col tempo prima da collezionisti e biologi, poi da persone sempre più specializzate nella scoperta dei reperti preistorici: i paleontologi. La teoria dell'Evoluzione era stata già pubblicata: prima le creature fossili erano considerate semplicemente animali 'antidiluviani', morti con il Diluvio universale. Nessuno allora sapeva quale era l'età della Terra o se n'era fatta un'idea anche vaga.

Dove viveva? [modifica]

Si pensa che il tirannosauro visse nelle foreste, vicino ai fiumi, infatti diversi fossili sono stati ritrovati in America Settentrionale e in Asia. Il clima doveva essere temperato o caldo. Il T.Rex aveva bisogno di terreno piuttosto solido per muoversi agilmente. Non avrebbe potuto muoversi facilmente in territori paludosi. Tantomeno era un essere acquatico.

Come era? Cosa resta di loro? [modifica]



Dinosauri

- Introduzione
- T-Rex
- Stegosaurus
- Allosaurus
- Apatosaurus
- Pterosaurus
- Triceratops
- Plesiosauria
- Velociraptor
- Herrerasaurus
- Ankylosaurus
- Iguanodon
- Brontosaurus
- Ichthyosaurus
- Estinzione
- Pangea
- Fossili
- Glossario



- Pagina principale
- Biblioteca
- Visualteca
- Vetrina
- Ultime modifiche
- Una pagina a caso
- Un libro a caso

- Comunità
 - Portale comunità
 - il Wikibookiano
 - Bar
 - Aiuto
 - Donazioni
 - Contact us

- Strumenti
 - Puntano qui
 - Modifiche correlate
 - Carica un file
 - Carica su Commons
 - Pagine speciali
 - Link permanente
 - Informazioni sulla pagina
 - Cita questa pagina

- Stampa/esporta
 - Crea un libro
 - Scarica come PDF
 - Versione stampabile

Lingue [Aggiungi collegamenti](#)

Libro [Discussione](#)

[Leggi](#) [Modifica](#) [Cronologia](#) [Altro](#)

Cerca all'interno di Wikibooks

Wikijunior Fenici

[\[nascondi\]](#)

Wikibooks, manuali e libri di testo liberi.

Questo libro è solo un abbozzo. [Contribuisci](#) a migliorarlo secondo le [convenzioni di Wikibooks](#)

I Fenici erano dei bravi navigatori che navigavano di giorno e di notte orientandosi con il sole e la stela polare. Viaggiavano in tutta Europa per scambiare oro, bronzo, stagno e schiavi che rivendevano a prezzi più alti.

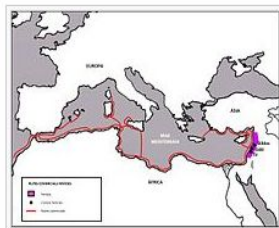
Inventarono due tipi di navi:

- quella da guerra
- quella per trasportare merce.


Quella di guerra aveva delle vele quadrate per andare più veloce e due fila di remi.

Quella per trasportare merci era grossa e panciuta per trasportare molte merci.

Costruivano dei magazzini per metterci le merci.



Mappa navigazione fenicia





- Pagina principale
- Biblioteca
- Visualteca
- Vetrina
- Ultime modifiche
- Una pagina a caso
- Un libro a caso

- Comunità
 - Portale comunità
 - il Wikibookiano
 - Bar
 - Aiuto
 - Donazioni
 - Contact us

- Strumenti
 - Puntano qui
 - Modifiche correlate
 - Carica un file
 - Carica su Commons
 - Pagine speciali
 - Link permanente
 - Informazioni sulla pagina
 - Cita questa pagina

- Stampa/esporta
 - Crea un libro
 - Scarica come PDF
 - Versione stampabile

- In altre lingue
 - Català
 - Deutsch

Modulo **Discussione**

Leggi **Modifica** Cronologia Altro

Cerca all'interno di Wikibooks

Wikijunior Grandi felini/Leone

[nascondi]

Wikibooks, manuali e libri di testo liberi.

< Wikijunior Grandi felini

Wikijunior Grandi felini



modifica

Leone

Tigre

Puma

Ghepardo

Lince

Caracal

Servalo

Giaguaro

Ozelot

Leopardo

Leopardo della neve

Leopardo nebuloso

Perché stanno diminuendo

I grandi felini in gabbia

I grandi felini del passato

Glossario

Il **leone** è un grande felino molto simile alle tigri, leopardi, giaguari e pantere nere. Questi cinque felini sono gli unici che sanno ruggire.

Il nome scientifico è *Panthera leo*.

Che aspetto hanno? [modifica]

I leoni hanno il pelo color ocra. I leoni maschi sono più grandi, pesano circa 250 kg, e hanno intorno alla testa una folta pelliccia color marrone, che comincia a spuntare dopo un anno di vita, chiamata "criniera". Le leonesse sono più piccole, pesano circa 180 kg, e danno l'impressione di essere più agili.

Dove vivono i leoni? [modifica]

Vivono nelle grandi distese o savane dell'Africa. Vengono soprannominati i "re della giungla", ma non vivono nella giungla. Diminuiscono sempre più e la maggior parte di loro vive nei parchi nazionali della Tanzania e del Sudafrica. Il leone asiatico (*Panthera leo persica*) vive solo nella foresta di Gir, al nord-ovest dell'India, con una probabile popolazione di 200-300 individui.

Che cosa mangiano i leoni e come cacciano le loro prede? [modifica]

I leoni mangiano soprattutto mammiferi come zebre, antilopi, gazzelle, impala e gnu, ma attaccano anche esemplari cuccioli di elefante, rinocerone, ippopotamo, giraffa e addirittura piccoli di bufalo, e attaccano anche esemplari anziani e infine mangiano carogne. Il leone caccia sia da solo e che in branco. Le leonesse cacciano nella maggior parte dei casi avvicinandosi di soppiatto alla preda e con un rapido salto la afferrano sul collo, l'animale soffoca e muore. Poi mangiano esso.

Come allevano i loro cuccioli? [modifica]

I cuccioli sono allevati in branchi. I branchi sono gruppi composti da femmine imparentate, dai loro cuccioli dei due sessi e da un maschio estraneo, cioè proveniente originariamente da un altro branco, che è il padre dei piccoli. Le leonesse sono addette alla caccia e procurano il cibo per i piccoli del branco, mentre i maschi si occupano di difendere il territorio dagli altri leoni. Quando un maschio giovane raggiunge l'età adulta deve lasciare il branco d'origine; andrà a formare un suo proprio branco.



Il leone



Una leonessa



Modulo ▾ **Discussione**

Leggi

Modifica

Cronologia

☆

Altro ▾

Cerca all'interno di Wikibooks



Wikijunior Il corpo umano/Copertina

[nascondi]

Wikibooks, manuali e libri di testo liberi.

< Wikijunior Il corpo umano

- Pagina principale
- Biblioteca
- Visualteca
- Vetrina
- Ultime modifiche
- Una pagina a caso
- Un libro a caso

- Comunità
 - Portale comunità
 - il Wikibookiano
 - Bar
 - Aiuto
 - Donazioni
 - Contact us

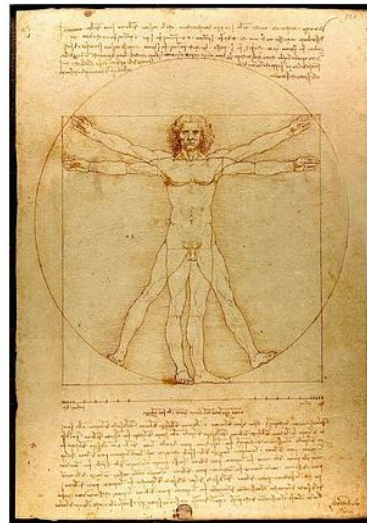
- Strumenti
 - Puntano qui
 - Modifiche correlate
 - Carica un file
 - Carica su Commons
 - Pagine speciali
 - Link permanente
 - Informazioni sulla pagina
 - Cita questa pagina

- Stampa/esporta
 - Crea un libro
 - Scarica come PDF
 - Versione stampabile

Lingue ⚙
Aggiungi collegamenti

Benvenuto nel wikibook:

Wikijunior Il corpo umano



Vai ai contenuti >>

Fase di sviluppo: ▾ (Sviluppo)



- Pagina principale
- Biblioteca
- Visualteca
- Vetrina
- Ultime modifiche
- Una pagina a caso
- Un libro a caso

- Comunità
 - Portale comunità
 - il Wikibookiano
 - Bar
 - Aiuto
 - Donazioni
 - Contact us

- Strumenti
 - Puntano qui
 - Modifiche correlate
 - Carica un file
 - Carica su Commons
 - Pagine speciali
 - Link permanente
 - Informazioni sulla pagina
 - Cita questa pagina

- Stampa/esporta
 - Crea un libro
 - Scarica come PDF
 - Versione stampabile

Lingue [Aggiungi collegamenti](#)

Libro **Discussione**

Leggi **Modifica** Cronologia Altro

Wikijunior Giochi per bambini

[nascondi]

Wikibooks, manuali e libri di testo liberi.

Indice [nascondi]

- 1 Giochi senza impiego di materiale
 - 1.1 La bella Camilla
 - 1.2 Lupo mangia ghiaccio
 - 1.3 Lupo mangia frutta
 - 1.4 Gioco dell'orologio
 - 1.5 Gioco del semaforo
 - 1.6 Fanta, Coca-Cola, Sprite...
 - 1.7 Gioco del buco
 - 1.8 Sacco vuoto sacco pieno
 - 1.9 Strega comanda colore
 - 1.10 Un, due, tre, stella!
 - 1.11 Nascondino
- 2 Giochi con materiale ridotto
 - 2.1 Gioco dei nomi
 - 2.2 Flipper
 - 2.3 Gioco del fazzoletto incrociato
 - 2.4 Staffetta con i palloncini
 - 2.5 Gioco del ghiacciolo
 - 2.6 Rialzo
 - 2.7 Telefono senza fili
 - 2.8 Biribi chi fu
 - 2.9 Patata bollente
 - 2.10 Palla avvelenata



una corsa tra bambini: vince chi arriva al traguardo portando un uovo nel cucchiaino senza farlo rompere

Giochi senza impiego di materiale [modifica]



- Pagina principale
- Biblioteca
- Visualteca
- Vetrina
- Ultime modifiche
- Una pagina a caso
- Un libro a caso

- Comunità
 - Portale comunità
 - il Wikibookiano
 - Bar
 - Aiuto
 - Donazioni
 - Contact us

- Strumenti
 - Puntano qui
 - Modifiche correlate
 - Carica un file
 - Carica su Commons
 - Pagine speciali
 - Link permanente
 - Informazioni sulla pagina
 - Elemento Wikidata
 - Cita questa pagina

- Stampa/esporta
 - Crea un libro
 - Scarica come PDF
 - Versione stampabile

In altre lingue العربية

Libro **Discussione**

Leggi Modifica Cronologia Altro

Cerca all'interno di Wikibooks

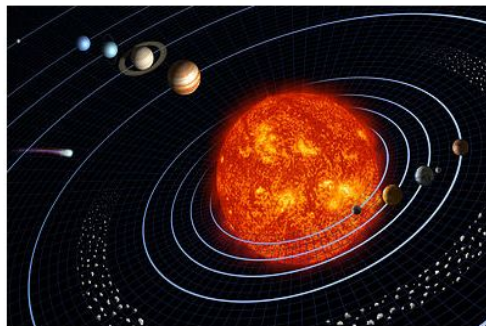
Wikijunior Il sistema solare

[nascondi]

Wikibooks, manuali e libri di testo liberi.

Nel lavorare a questo progetto, ricordati che è rivolto ai bambini. È importante che il testo sia comprensibile, ma anche che non contenga inesattezze. Usa il vocabolario tecnico se ce n'è bisogno, ma non usare parole difficili quando se ne possono usare di più semplici.

Se hai dato i contributi a questo Wikibook e vorreste essere accreditato come autore, aggiungi il tuo nome a questa lista: [Wikijunior Il sistema solare/Autori](#).



In questo progetto saranno inclusi i seguenti articoli:

- Copertina
- Pagina del titolo**
- Introduzione
- Il nostro Sistema solare
- Il Sole
- Mercurio
- Venere
- Terra
 - Luna
- Marte



- Pagina principale
- Biblioteca
- Visualteca
- Vetrina
- Ultime modifiche
- Una pagina a caso
- Un libro a caso

- Comunità
 - Portale comunità
 - il Wikibookiano
 - Bar
 - Aiuto
 - Donazioni
 - Contact us

- Strumenti
 - Puntano qui
 - Modifiche correlate
 - Carica un file
 - Carica su Commons
 - Pagine speciali
 - Link permanente
 - Informazioni sulla pagina
 - Cita questa pagina

- Stampa/esporta
 - Crea un libro
 - Scarica come PDF
 - Versione stampabile

- Lingue
 - Aggiungi collegamenti

Modulo Discussione

[Leggi](#)
[Modifica](#)
[Cronologia](#)
[☆](#)
[Altro](#)

Wikijunior Sudamerica/Copertina

[nascondi]

Wikibooks, manuali e libri di testo liberi.
 < Wikijunior Sudamerica

Benvenuto nel wikibook:
Wikijunior Sudamerica



[Vai ai contenuti >>](#)

[Fase di sviluppo:](#) Sviluppo

Categorie: [Wikijunior Sudamerica](#) | [Copertine](#)

Questa pagina è stata modificata per l'ultima volta il 1 feb 2008 alle 18:45.

Il testo è disponibile secondo la licenza [Creative Commons Attribuzione-Condividi allo stesso modo](#); possono applicarsi condizioni ulteriori. Vedi le condizioni d'uso per i dettagli.

[Privacy](#)
[Informazioni su Wikibooks](#)
[Avvertenze](#)
[Sviluppatori](#)
[Dichiarazione sui cookie](#)
[Versione mobile](#)



Scuola

MEDIA



Pagina principale
Vetrina
Ultime modifiche
Una risorsa a caso
Aiuto

Comunità
Portale comunità
Bar
Bollettino d'Ateneo
Dipartimenti
Donazioni
Contatti

Strumenti
Puntano qui
Modifiche correlate
Carica un file
Carica su Commons
Pagine speciali
Link permanente
Informazioni sulla pagina

Stampa/esporta
Crea un libro
Scarica come PDF
Versione stampabile

Lingue
Aggiungi collegamenti

Corso **Discussione**

Leggi Modifica Cronologia Altro

Cerca all'interno di Wikiversità

Letteratura per ragazzi

Scuola media

Tutte le materie di questo corso

Presentazione

L'espressione **letteratura per ragazzi** si riferisce a un vasto insieme di opere e generi letterari che, in qualche modo, si ritengono adatti per un pubblico di bambini o ragazzi. Per esempio si possono intendere come opere letterarie per ragazzi:

- opere pensate esplicitamente per la lettura da parte di ragazzi
- opere giudicate adatte ai minori da parte di una autorità riconosciuta come competente (per esempio associazioni di genitori e insegnanti o giurie di premi internazionali del settore come lo [w:Hans Christian Andersen Award](#) o il [w:Lewis Carroll Shelf Award](#))
- opere notoriamente apprezzate dai ragazzi

Queste tre definizioni (che non sono le uniche possibili) sono correlate ma non necessariamente equivalenti. Per esempio, la valutazione da parte di autorità competenti prende tipicamente in esame i contenuti morali delle opere per rilevare messaggi potenzialmente diseducativi, valutazione evidentemente non univoca e potenzialmente in contrasto con le intenzioni degli autori. Opere come *w:Il principe e il povero* o *w:Huckleberry Finn* di [w:Mark Twain](#), molto apprezzate dal pubblico dei più giovani, erano pensate per gli adulti; *Alice nel Paese delle Meraviglie*, al contrario, fu concepito come storia per bambini ma viene generalmente considerato più adatto (o adatto soprattutto) a un pubblico adulto.

La "letteratura per ragazzi" può anche essere usata per riferirsi a uno specifico [segmento del mercato](#) dell'[w:editoria](#). È specialmente in questo contesto che vengono applicate suddivisioni sistematiche dei testi per ragazzi secondo fasce di età come 0-5, 5-7, 7-11 e così via.

Generi

Alcuni generi letterari si possono considerare *intrinsecamente* adatti ai ragazzi; vi compaiono certamente il romanzo o racconto educativo, la [w:fiaba](#), la [w:favola](#) o addirittura la [w:filastrocca](#). Altri sono considerati *generalmente*, ma non necessariamente, adatti ai ragazzi: un esempio sono i [romanzi d'avventura](#). In linea di principio, tuttavia, la maggior parte dei generi letterari (dal [w:romanzo di formazione](#), al [w:romanzo storico](#), al [w:fantasy](#) e così via) possono essere reinterpretati nel contesto della letteratura per bambini, spesso attraverso una [w:contaminazione](#) di generi. Un esempio paradigmatico può essere il ciclo di [Redwall](#) di [w:Brian Jacques](#), che utilizza molti elementi del [w:fantasy](#) classico (alla [Tolkien](#) o [Terry Brooks](#)) in storie con animali del bosco come protagonisti (contaminazione con la [fiaba](#) o la [w:favola](#)). Un altro esempio è la serie [w:Piccoli brividi](#) di [w:R. L. Stine](#), che riprende temi e ambientazioni del giallo e dell'[horror](#). Questo fenomeno di contaminazione, sempre più frequente anche nelle nuove pubblicazioni, contribuisce a definire una serie di nuovi sottogeneri ("fantasy per ragazzi", "fantascienza per ragazzi", "horror per ragazzi") e così via.

Un concetto correlato è quello di adattamento per ragazzi, una rielaborazione per ragazzi di un testo per adulti (per esempio allo scopo di semplificarne il linguaggio o la trama). Con questo mezzo si può riformulare un [w:poema epico](#) (per esempio l'[Odissea](#)) come [w:romanzo d'avventura](#).



Pagina principale
Vetrina
Ultime modifiche
Una risorsa a caso
Aiuto

Comunità
Portale comunità
Bar
Bollettino d'Ateneo
Dipartimenti
Donazioni
Contatti

Strumenti
Puntano qui
Modifiche correlate
Carica un file
Carica su Commons
Pagine speciali
Link permanente
Informazioni sulla pagina

Stampa/esporta
Crea un libro
Scarica come PDF
Versione stampabile

Lingue
Aggiungi collegamenti

Corso **Discussione**

Leggi Modifica Cronologia Altro

Cerca all'interno di Wikiversità 🔍

Scuole nelle lingue minoritarie



Tutte le materie di questo corso

Presentazione

vedi **Dipartimento:Scuole nelle lingue minoritarie**

Per la scuola media, vedi anche il **Corso:Scuole per le località ladine**

nel 2003 il Ministero dell'Istruzione ha approvato una serie di progetti nell'ambito dell'autonomia scolastica a favore delle scuole in zone dove si parlano *lingue minoritarie*:

- - 50 appartenenti a minoranze di lingua friulana;
- - 18 appartenenti a minoranze di lingua albanese/arbereshe;
- - 19 appartenenti a minoranze di lingua sarda;
- - 12 appartenenti a minoranze di lingua occitana;
- - 7 appartenenti a minoranze di lingua ladina;
- - 3 appartenenti a minoranze di lingua franco-provenzale;
- - 3 appartenenti a minoranze di lingua greco antica;
- - 2 appartenenti a minoranze di lingua croata ;
- - 1 appartenente a minoranza di lingua catalana;
- - 4 appartenenti a minoranze di lingua slovena;
- - 1 appartenente a minoranza di lingua walser
- [Circolare ministeriale 2001](#)

Percorso suggerito: materie di base

- **Materia:**Cultura ladina
- **Materia:**Lingua Friulana
- **Materia:**Lingua Sarda
- **Materia:**Lingua slovena
- **Materia:**Lingua catalana
- **Materia:**Lingua Arbëreshë

Utenti interessati

Al momento non ci sono utenti interessati al corso.

[Modifica](#)

Scuola

SUPERIORE

***PERCORSI DI
PARITÀ IN
WIKIPEDIA***

[HTTPS://GOO.GL/SQLQQE](https://goo.gl/SQLQQE)

Liceo J.Joyce, Ariccia(RM), 26 ottobre 2016



<https://goo.gl/mQhNfs>

DONNE E RETE



VIKIDIA

freegoogleslidestemplates.com



- Pagina principale
- Portale comunità
- Il Wikidiano
- Ultime modifiche
- Una pagina a caso
- La casa sull'albero
- Area giochi
- Aiuto
- Principi fondatori

- Strumenti
- Puntano qui
- Modifiche correlate
- Pagine speciali
- Link permanente
- Informazioni sulla pagina

- In altre lingue
- Català
- Deutsch
- Simple English
- Français
- Español
- Nederlands
- Русский
- Wikipedia
- English

- Stampa/esporta
- Crea un libro
- Scarica come PDF
- Versione stampabile

Pagina **Discussione**

Leggi **Visualizza wikitest** Cronologia

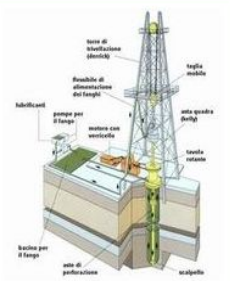
Benvenuti su Wikidia !

L'enciclopedia libera dagli 8 ai 13 anni a cui chiunque può contribuire

In questo momento Wikidia contiene **4 655** articoli!

★ Voce in evidenza

Il **petrolio**, chiamato anche **oro nero**, è un liquido infiammabile che si trova in alcuni giacimenti all'interno degli strati superiori della crosta terrestre. Il petrolio richiede per la sua formazione tempi lunghissimi ed è costituito da una miscela di circa 350 idrocarburi. Gli idrocarburi sono molecole formate da idrogeno e carbonio con altri elementi presenti in piccole percentuali come ossigeno, zolfo, azoto. La sua formazione deriva dalla decomposizione del **plancton** in un ambiente senza ossigeno depositato sul fondo di bacini poco profondi, come lagune e paludi costiere. I sedimenti depositati sul fondo degli oceani, accrescendo il loro spessore e dunque il loro peso, sprofondano nel fondale marino; a mano a mano che altri sedimenti si accumulano, la pressione su quelli più profondi aumenta e la temperatura si alza di diverse centinaia di gradi. I sedimenti sono sprofondati in seguito ai movimenti tettonici secondo cui le zolle della litosfera galleggiano sulla sottostante astenosfera, più fluida, e si muovono in modo lento e continuo. Il petrolio, una volta formato, si accumula in rocce serbatoio che contengono **acqua** salmastra in basso, petrolio e gas **metano** in alto. Queste rocce serbatoio vengono chiamate trappole e vengono ricercate nel terreno grazie all'aiuto di macchine speciali. La ricerca del petrolio viene fatta negli antichi bacini sedimentari.



[Leggimi qua...](#)

[Proponi o vota un articolo](#)

Wikidia


Wikidia è un'enciclopedia junior in italiano in stile wiki, per giovani lettori di età compresa tra gli 8 e i 13 anni e per coloro che vogliono una semplice presentazione di un argomento.

Ha aperto i battenti il 15 marzo 2012 e tutti possono partecipare, indipendentemente dall'età.

Questa enciclopedia libera esiste **da 7 anni in francese**, **da 5 anni e mezzo in spagnolo**, **da 4 anni in italiano** e **da meno di 1 anno in russo e inglese**. Esistono anche altri progetti simili, tra cui il progetto [Wikikids](#), in olandese ed esistente da 7 anni, e il progetto [Grundschulwiki](#), in tedesco ed esistente da 9 anni.



🚑 Bisogno d'aiuto?

Vorresti contribuire scrivendo su Wikidia ma hai dei dubbi sul suo funzionamento? Niente paura! **Per iniziare** puoi leggere la pagina di **benvenuto**. Se non sei ancora un'utente registrato leggi la pagina **Registrazione**. Puoi lasciare messaggi nelle pagine di discussione degli altri utenti o dei vari progetti, ma devi ricordarti di **firmare i tuoi interventi**: a tal proposito leggi la pagina **Aiuto:Firma**. Gli altri utenti ti risponderanno



**PERCHÉ
USARE
WIKIPEDIA**





Spirito
critico



Metodo di ricerca e
corretto uso delle

fonti



uso delle

licenze



Sviluppo dell'

autonomia




Sviluppo dell'
autostima



Lavoro di

gruppo



Uso attivo del

web

Domande?

Dubbi?

Perplexità?

Link utili

- <https://it.wikipedia.org/wiki/utente:Camelia.boban/Formazione>
- https://it.wikipedia.org/wiki/Progetto:Coordinamento/Scuole/Adotta_una_parola_va_a_scuola
- http://wiki.wikimedia.it/wiki/Adotta_una_parola_va_a_scuola
- https://it.wikipedia.org/wiki/Progetto:Coordinamento/Scuole/Adotta_una_voce_di_Wikipedia_al_Degasperi
- https://it.wikipedia.org/wiki/Progetto:Coordinamento/Scuole/Adotta_un_comune
- <https://it.wikipedia.org/wiki/Progetto:WiBrugherio>
- https://it.wikipedia.org/wiki/Progetto:Coordinamento/Scuole/Autori_in_Wikipedia
- <https://it.wikipedia.org/wiki/Progetto:Archeowiki>
- http://wiki.wikimedia.it/wiki/Wiki_in_Translation
- <https://it.wikibooks.org/wiki/Progetto:Wikijunior>
- https://it.wikipedia.org/wiki/Progetto:GLAM/Biblioteche/Progetti/Progetto_Fondazione_Mach

Camelia Boban

<https://it.wikipedia.org/wiki/Utente:Camelia.boban/Formazione>



freegoogleslidestemplates.com

Credits: FGST, free templates

